

# BioCultura


feria de productos ecológicos  
y consumo responsable



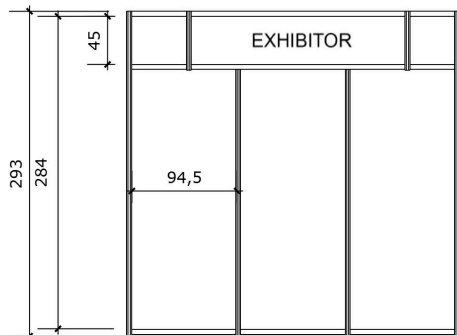
**STANDS PACKS**

**servis**

## STAND LLAVE EN MANO / TURNKEY STAND PACKAGE



# Stand Basic



- Las paredes, perfiles y frisos no se pueden agujerear
- Cualquier material que se coloque sobre el stand, debe ser retirado al finalizar el certamen y dejarlo como se lo encontraron.
- Los vinilos deben ser removibles y deben ser retirados por la empresa montadora de los mismos
- No se puede colocar cinta adhesiva sobre los paneles, solo se puede colocar sobre una cinta de carroceros para que al retirarla no deterioren los paneles

## ESPECIFICACIONES TÉCNICAS

### ESTRUCTURA

- Stand abierto a uno o varios pasillos según ubicación
- Estructura de aluminio color aluminio a 293cm de altura
- Paneles de MDF recubiertos con papel impregnado en color blanco

### MOQUETA

- Color de moqueta según sector:

ALIMENTACIÓN  
ECOLÓGICA  
Y CERTIFICADA



CASA SANA



COSMÉTICA  
CERTIFICADA  
E HIGIENE



ECO ESTILO  
DE VIDA



MODA  
SOSTENIBLE



BIENESTAR  
Y SALUD



### ILUMINACIÓN Y ELECTRICIDAD

- Cuadro eléctrico y enchufe de 500w
- Carril con un foco led de 50w por cada 4m2 (4000°k, 5000Lm, IRC > 90, protección antiparpadéo)

### ROTULACIÓN

- Frontis con rótulo y número de stand en cada cara a pasillo

### OBSERVACIONES

- Todos los servicios o modificaciones que se deseen introducir a partir de estas características correrán a cargo del expositor

- La distribución de todos los elementos que componen el stand, los extras solicitados, así como los elementos estructurales necesarios para la sustentación del stand, se tratarán de adaptar a las necesidades del expositor, siempre y cuando sea factible técnicamente y se reciba el plano con las indicaciones pertinentes quince días antes, como máximo, del primer día del comienzo del montaje

- Una vez realizado el montaje del stand, los cambios de ubicación de todos los elementos que no hayan sido comunicados en la fecha establecida, serán facturados

- La eliminación, por parte del expositor, de algún elemento formativo del stand prefabricado no implica reducción del coste

- Todo el material utilizado, tanto estructural como eléctrico, está en régimen de alquiler y cualquier deterioro se facturará según tarifa en vigor

#### OBSERVACIONES GRÁFICA

- El cliente deberá enviar el material gráfico para impresión digital en un archivo de alta resolución en los formatos y plazos que se acuerden y que - por normal general - tendrá límite de al menos diez (10) días hábiles antes del primer día de montaje.

- Formatos de archivo para PLOTTER DE IMPRESIÓN (TELA DE VINOLO, RETROILUMINACIÓN): los archivos pueden enviarse en formato jpg, tiff, pdf, indd (In Design), PSD (Photoshop), AI (Adobe Ilustrador). La calidad recomendada para la impresión de las imágenes es de 150dpi. Se recomienda un margen de seguridad de 2cm por lado con sangría de 1 cm. Formatos de archivo para PLOTTER DE CORTE (VINOLO): los archivos deberían enviarse vectorizados y en formato EPS, PDF, AI o Fh11. En el caso de que contengan texto, este también deberá vectorizarse, o en caso contrario, deberá adjuntarse el archivo con las fuentes.

\*Medidas cuadro eléctrico: 24x11x37cm

# Stand Basic

## TECHNICAL SPECIFICATIONS

### STRUCTURE

- Stand open to one or more aisles depending on the location
- Aluminium structure 293cm high
- Particleboard, coated with impregnated paper in white colour

### CARPET

- Color of carpet according to sector:

ORGANIC AND  
CERTIFIED FOOD



HEALTHY HOME



CERTIFIED COSMETICS  
AND HYGIENE



ECO LIFESTYLE



SUSTAINABLE  
FASHION



WELLNESS  
AND HEALTH



### LIGHTING & ELECTRICITY

- Fuse Box with 500w outlet
- One 50w LED spotlight for each 4m2 of stand (4000%k, 5000Lm, IRC > 90, anti flickering)

### LETTERING

- Fascia, including exhibitor's name and stand number on each open side

### OBSERVATIONS

- All services or modifications to the standard package will be at the exhibitor expense.

- We shall try to adapt the layout of the elements included in the stand to the exhibitor's needs, if it is technically possible and the updated layout is received at least fifteen days before the set-up starts.

- Once the stand has been assembled, changes in the location of any of the elements previously described, and of which the Management has not been notified, shall be billed separately.

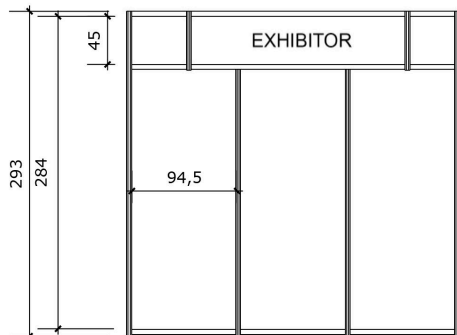
- Any element from the standard stand described in that document that an exhibitor wants to remove from it shall not mean a reduction in its cost

- All material included in the stand described in that document, both structural or electrical is rented, and therefore, any deterioration in it shall be billed at current rates

### OBSERVATIONS GRAPHIC

- The client must send the graphic material for digital printing in a high resolution file in the formats and deadlines that are agreed and that - as a general rule - will have a limit of at least ten (10) business days before the first day of assembly.

- File formats for PRINTING PLOTTER (VINYL CANVAS, BACKLIT): Files can be submitted in jpg, tiff, pdf, indd (In Design), PSD (Photoshop), AI (Adobe Illustrator) format. The recommended quality for printing images is 150ppp. A 2cm safety edge per side with a 1cm indentation is recommended. File formats for CUTTING PLOTTER (VINYL): Files should be submitted vectorized and in EPS, PDF, AI or Fh11 format. In the event that they contain text, this must also be vectorized, or otherwise, the file with the sources must be attached.



- The walls, profiles and friezes cannot be drilled
- Any material that is placed on the stand must be removed at the end of the event and left as it was found.
- The vinyls must be removable and must be removed by the installation company.
- Adhesive tape cannot be placed on the panels, it can only be placed on masking tape so that removing it does not damage the panels

\*Fuse box dimensions: 24x11xh37cm

